



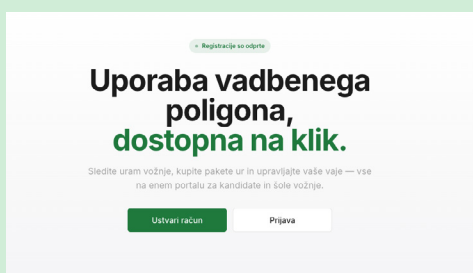
JAVNO PODJETJE  
LJUBLJANSKA  
PARKIRIŠČA  
IN TRŽNICE

**NAVODILA  
ZA UPORABO  
APLIKACIJE  
ZA KANDIDATE**

1

Uporabnik lahko dostopa do obrazca za registracijo računa preko spletne strani **www.lpt.si** ali direktno na naslovu **poligonljubljana.si**

Za registracijo računa kliknite na gumb **Ustvari račun**. Odpre se vam obrazec za vnos vaših osebnih podatkov:

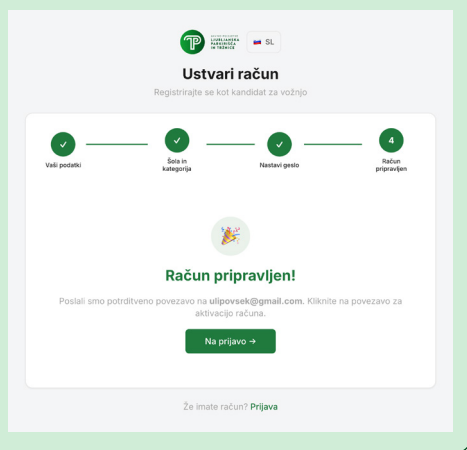


2

Izberite varno geslo:

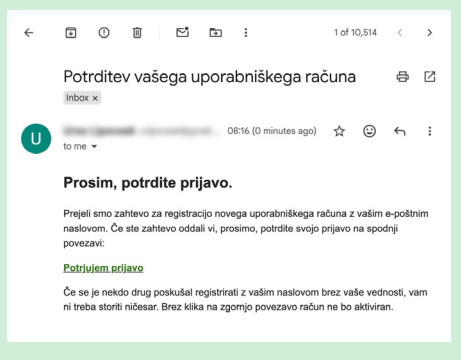
4

Vaš račun je ustvarjen.



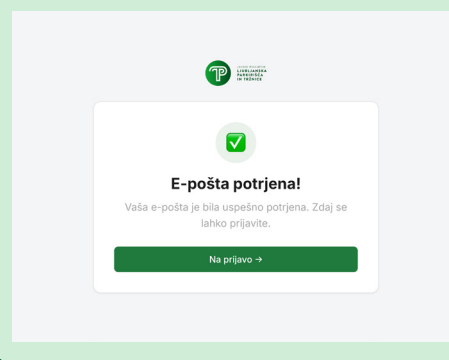
5

V nadaljevanju je potrebno potrditi pravilnost vašega e-naslova. Prijavite se v svoj poštni predal in s klikom na link potrdite prejem sporočila:



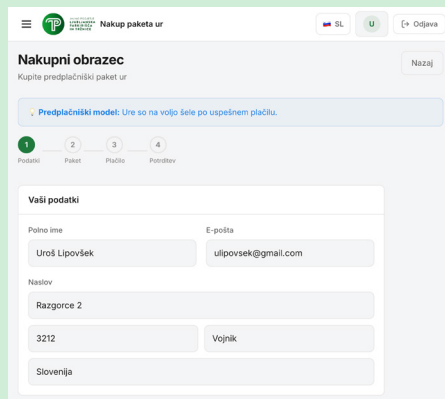
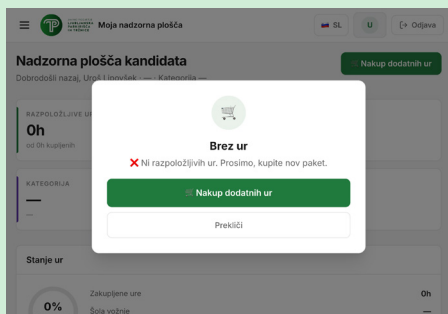
6

Vaš račun je tako prijavljen za prijavo:



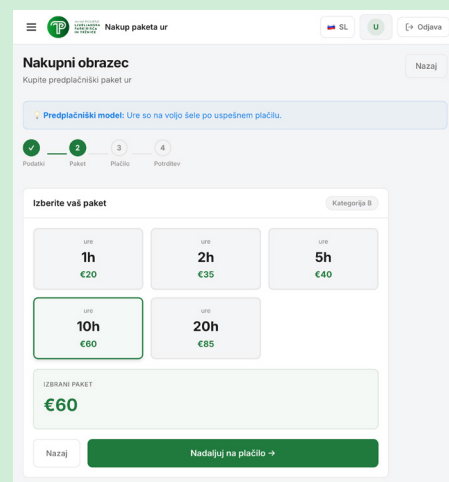
1

Ob prvi prijavi v aplikacijo se vam bo prikazalo obvestilo, da je za dostop do poligona potrebno zakupiti ure. V nakupnem obrazcu je potrebno najprej izbrati način uporabe poligona. V nadaljevanju pa še šolo vožnje in kategorije.



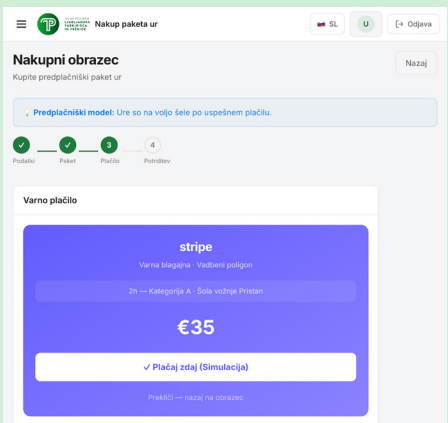
2

Izberite število ur, ki jih želite zakupiti:



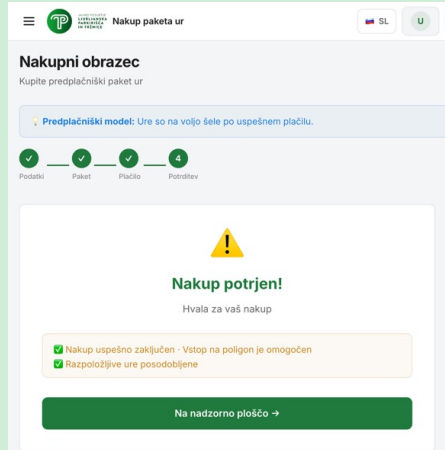
3

V naslednjem koraku izvedete spletno plačilo



4

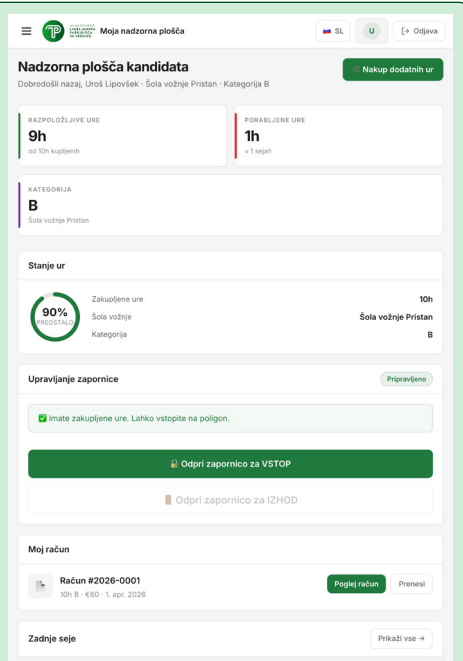
Tako je vaš račun pripravljen za dostop na vadbeni poligon:



1

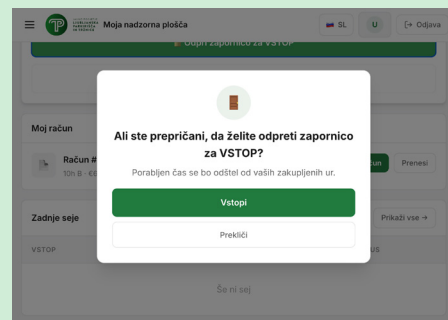
Pri vstopu na vadbeni poligon je potrebno odpreti vhodno zapornico.

Prijavite se v aplikacijo. Na nadzorni plošči imate pregled nad zakupljenimi in porabljenimi urami, gumba za odpiranje vstopne in izstopne zapornice, ter dostop do izdanih računov in zgodovino vaših dostopov na vadbeni poligon.



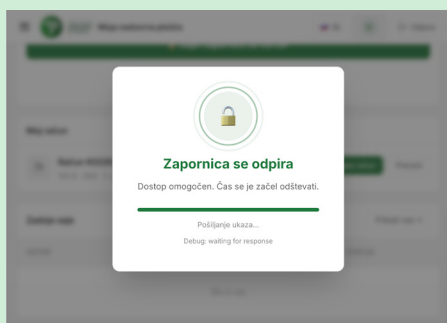
2

S klikom na gumb **Odprti zapornico** se vam prikaže potrditveno okno, ki je namenjeno preprečevanju neželene odpiranja zapornice:



3

Vstop potrdite s klikom na gumb **Vstopi** in zapornica se bo odprla:



4

Preusmerjeni boste nazaj na nadzorno ploščo. Na zaslonu je viden porabljen čas aktivne seje na vadbenem poligonu. Podatki o razpoložljivih in porabljenih urah se osvežujejo samodejno.

Postopek za izhod iz vadbenega poligona je enak vstopu.

